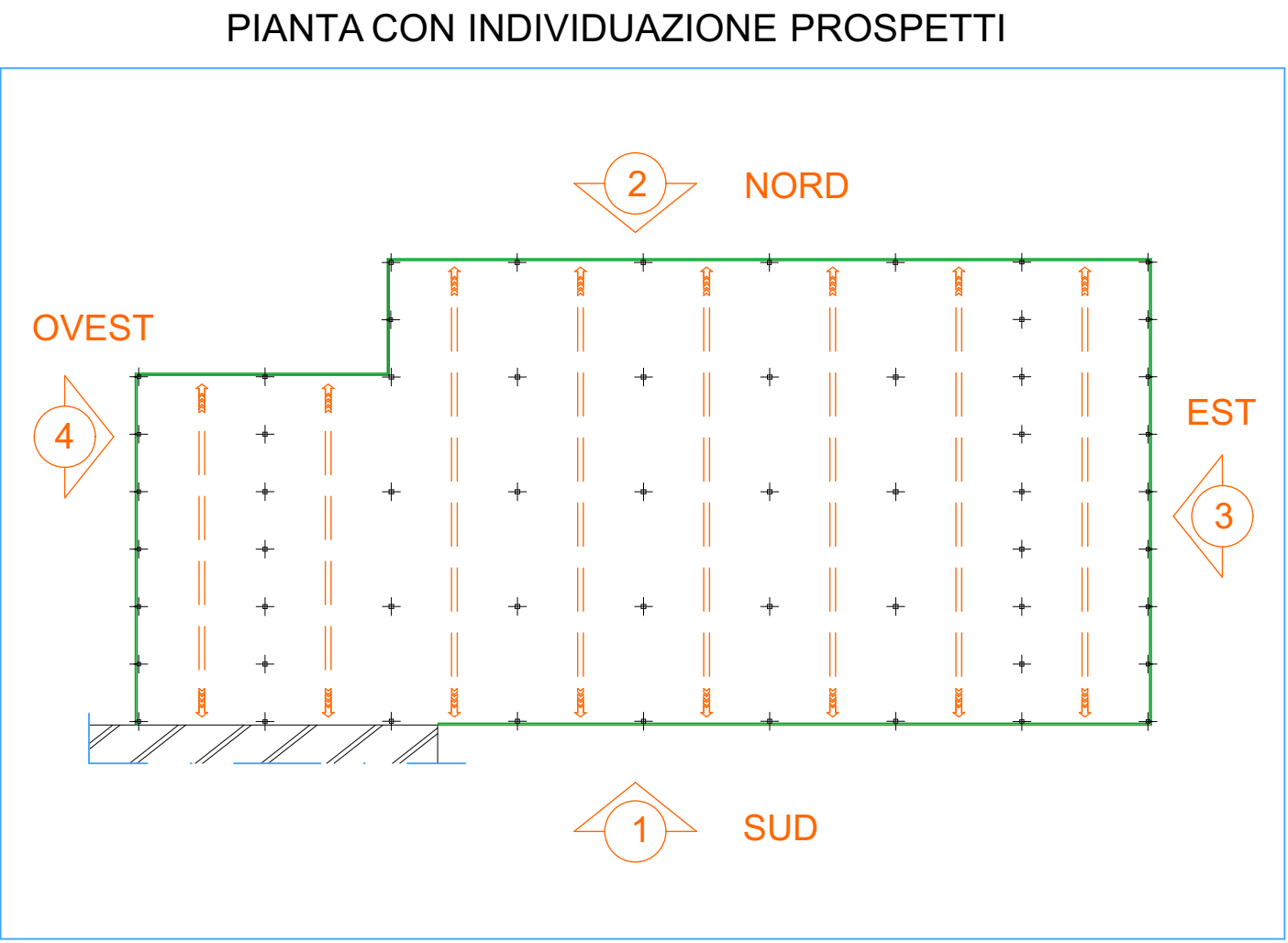


LOTTO B PIANTA E PROSPETTI



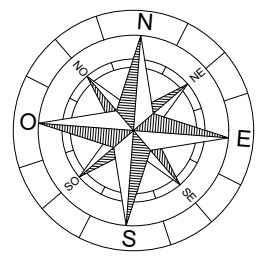
LOTTO A SUPERFICI

FABBRICATO B DESTINAZIONE PRODUTTIVA

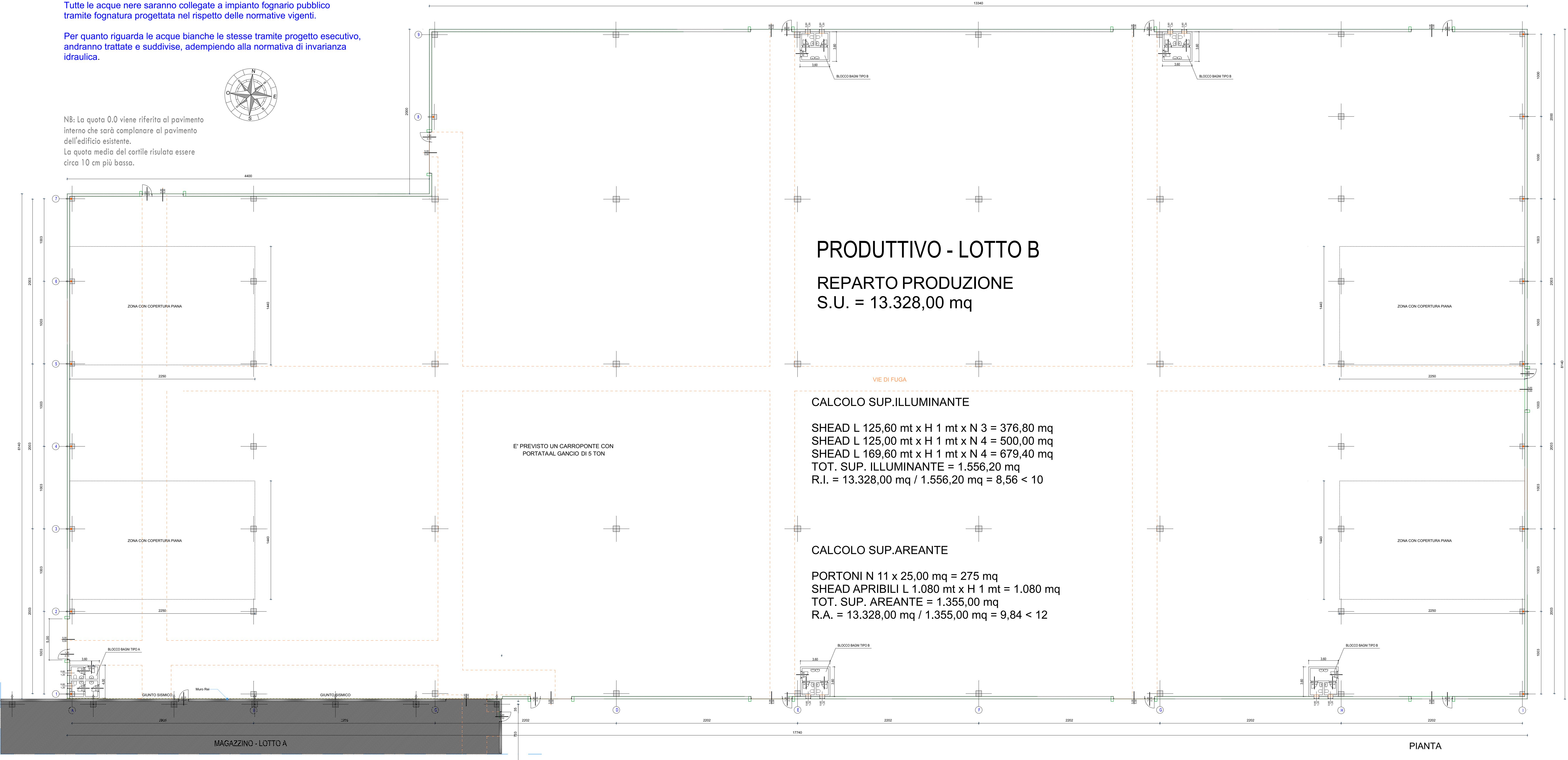
S.C.: Su Zona E = TOTALE =13.560,36 mq
S.U.: Su Zona E = Produzione = 13.328 mq + Blocco Bagni Tipo A = 9,97 mq +
Blocco Bagni Tipo B = 37,20 mq = TOTALE = 13.375,17 mq



NOTA:
Tutte le acque nere saranno collegate a impianto fognario pubblico
tramite fognatura progettata nel rispetto delle normative vigenti.
Per quanto riguarda le acque bianche le stesse tramite progetto esecutivo,
andranno trattate e suddivise, adempiendo alla normativa di invarianza
idraulica.



NB: La quota 0,0 viene riferita al pavimento
interno che sarà complanare al pavimento
dell'edificio esistente.
La quota media del cortile risulterà essere
circa 10 cm più bassa.



PRODUTTIVO - LOTTO B
REPARTO PRODUZIONE
S.U. = 13.328,00 mq

CALCOLO SUP.ILLUMINANTE

SHEAD L 125,60 mt x H 1 mt x N 3 = 376,80 mq
SHEAD L 125,00 mt x H 1 mt x N 4 = 500,00 mq
SHEAD L 169,60 mt x H 1 mt x N 4 = 679,40 mq
TOT. SUP. ILLUMINANTE = 1.556,20 mq
R.I. = 13.328,00 mq / 1.556,20 mq = 8,56 < 10

CALCOLO SUP.AREANTE

PORTONI N 11 x 25,00 mq = 275 mq
SHEAD APRIBILI L 1.080 mt x H 1 mt = 1.080 mq
TOT. SUP. AREANTE = 1.355,00 mq
R.A. = 13.328,00 mq / 1.355,00 mq = 9,84 < 12



COMUNE DI SPINO D'ADDA (CR)			
NUOVA COSTRUZIONE EDIFICI INDUSTRIALI in procedura SUAP ai sensi dell'Art.8 DPR 160/2010, dall' Art. 5 della LR 31/2014 e dall' Art. 97 della LR 12/2005			
Via Degli Imprenditori 4		Fig. 03 - Mappale 559	
COMMITTENTE:		TECNO VENTIL SPA	
IL PROGETTISTA/ DIRETTORE LAVORI		GEOM. DONARINI PIERANGELO	
OGGETTO: LOTTO B :		TAVOLA 9	
- PIANTA - PROSPETTI - SUPERFICIE COPERTA E UTILE		SCALA 1:200	
AGGIORNAMENTO N°		26.05.2021	
IN DATA			